



CATÁLOGO SEÑALETICA



LISTA DE MATERIALES

POLIESTIRENO ALTO IMPACTO

Material apto para interiores.
No recomendable para exteriores.

CHAPAS HIERRO

Apto para exteriores e interiores.

PVC ESPUMADO

Apto para exteriores e interiores.

VINILO AUTOADHESIVO

Apto para exteriores e interiores.

VINILO AUTOADHESIVO REFLECTIVO

Apto para exteriores e interiores.

FABRICAMOS DE ACUERDO A NORMAS ISO E IRAM.

CONSULTENOS POR ESPESORES O MEDIDAS DE CARTELES NO ESTANDAR.
SOLUCIONAMOS SU NECESIDAD DE CARTELES ESPECIALES.



☐ 1-5 A/B/F



☐ 1-6 A/B



☐ 1-10 A/B

- ☐ Medida A: 400x450x1 mm
- ☐ Medida B: 220x260x1 mm
- ☐ Medida C: 300x400x1 mm
- ☐ Medida F: 110x130x1 mm



☐ 1-15 A/B



☐ 1-20 A/B



☐ 1-25 A/B



☐ 1-30 A/B



☐ 1-35 A/B



☐ 1-40 A/B



☐ 1-45 A/B



☐ 1-50 A/B



☐ 1-55 A/B



☐ 1-60 A/B



☐ 1-65 A/B



☐ 1-75 A/B



☐ 1-80 A/B



☐ 1-85 A/B



☐ 1-90 A/B



☐ 1-95 A/B



☐ 1-100 A/B



☐ 1-110 A/B



☐ 1-115 A/B



☐ 1-120 A/B/F



☐ 1-125 A/B



☐ 1-130 A/B



☐ 1-135 A/B



☐ 1-140 A/B



☐ 3-10 A/B



☐ 3-15 A/B



☐ 3-20 A/B

☐ Medida A: 400x450x1 mm

☐ Medida B: 220x260x1 mm



☐ 3-25 A/B



☐ 3-30 A/B



☐ 3-35 A/B



☐ 3-40 A/B



☐ 3-45 A/B



☐ 3-50 A/B



☐ 3-55 A/B



☐ 3-60 A/B



☐ 3-65 A/B



☐ 3-70 A/B



☐ 3-75 A/B



☐ 3-80 A/B



☐ 3-85 A/B



☐ 3-90 A/B



☐ 3-95 A/B



☐ 3-100 A/B



☐ 3-105 A/B



☐ 3-110 A/B



☐ 3-115 A/B



☐ 3-120 A/B



☐ 3-125 A/B



☐ 3-130 A/B



☐ 3-135 A/B



☐ 3-136 A/B



☐ 3-137 A/B



☐ 3-138 A/B



☐ 3-139 A/B



☐ 3-140 A/B

SEÑALES DE ADVERTENCIA



☐ 7-5 **A/B**



☐ 7-10 **A/B**



☐ 7-15 **A/B**



☐ 7-20 **A/B**

☐ Medida **A**: 400x450x1 mm

☐ Medida **B**: 220x260x1 mm



☐ 7-25 **A/B**



☐ 7-30 **A/B**



☐ 7-35 **A/B**



☐ 7-40 **A/B**



☐ 7-45 **A/B**



☐ 7-50 **A/B**



☐ 7-55 **A/B**



☐ 7-60 **A/B**



☐ 7-65 **A/B**



☐ 7-70 **A/B**



☐ 7-75 **A/B**



☐ 7-85 **A/B**



☐ 7-95 **A/B**



☐ 7-100 **A/B**



☐ 7-105 **A/B**



☐ 7-110 **A/B**



☐ 7-115 **A/B**



☐ 7-120 **A/B**



☐ 7-125 **A/B**



☐ 7-130 **A/B**



☐ 7-135 **A/B**



☐ 7-140 **A/B**



☐ 7-145 **A/B**



☐ 7-150 **A/B**



☐ 7-155 **A/B**



☐ 7-160 **A/B**



☐ 7-165 **A/B**



☐ 7-170 **A/B**



☐ 7-175 **A/B**



CONSULTE POR TAMAÑOS A MEDIDA

☎ (+54 911) 5138-9562

☎ (+54 011) 4241-8282

acymat@acymat.com.ar

www.acymat.com.ar

☐ Medida A: 400x450x1 mm

☐ Medida C: 300x400x1 mm



☐ 5-100 C



☐ 5-105 C



☐ 5-110 C



☐ 5-115 C



☐ 5-120 C



☐ 5-125 C



☐ 5-130 C



☐ 5-135 C

SEGURIDAD

**PRESTE
ATENCION
A SU
TRABAJO**

☐ 5-5 A

SEGURIDAD

**CUIDE
SUS
MANOS**

☐ 5-10 A

SEGURIDAD

**NO
USE
ROPA
SUELTA**

☐ 5-15 A

SEGURIDAD

**SEA
PRUDENTE
EN EL USO
DE LAS
ESCALERAS**

☐ 5-20 A

SEGURIDAD

**MANTENGA
ESTE
LUGAR
SIEMPRE
LIBRE**

☐ 5-25 A

SEGURIDAD

**CIRCULE
CON
PRECAUCION**

☐ 5-30 A

SEGURIDAD

**CONTROLAR
ANTES
DE SU
USO**

☐ 5-35 A

SEGURIDAD

**CAMINE
NO
CORRA**

☐ 5-40 A

SEGURIDAD

**MANTENGA
ORDEN
Y
LIMPIEZA**

☐ 5-45 A

SEGURIDAD

**CONSERVE
SU
HIGIENE
PERSONAL**

☐ 5-50 A

SEGURIDAD

**NO
ACCIONAR
INTERRUPTOR**

☐ 5-55 A

SEGURIDAD

**UTILICE
EQUIPO DE
PROTECCION
PERSONAL**

☐ 5-60 A

SEGURIDAD

**MANTENGA
LIMPIO
ESTE
SECTOR**

☐ 5-65 A



☐ 11-5 D



☐ 11-6 D



☐ 11-10 D



☐ 11-11 D



☐ 11-15 D



☐ 11-16 D



☐ 11-20 D



☐ 11-21 D



☐ 11-25 D



☐ 11-26 D



☐ 11-27 D



☐ 11-28 D

- ☐ Medida A: 400x450x1 mm
- ☐ Medida C: 300x400x1 mm
- ☐ Medida D: 140x410x1 mm
- ☐ Medida H: 140x550x1 mm
- ☐ Medida J: 140x140x1 mm
- ☐ Medida K: 200x200x1 mm



☐ 11-40 H



☐ 11-41 H



☐ 11-30 C



☐ 11-45 C



☐ 11-50 C



☐ 11-31 C



☐ 11-46 C



☐ 11-51 C



☐ 11-65 A



☐ 11-70 doble faz D



☐ 11-75 doble faz D



☐ 11-72 D



☐ 11-74 D

☐ Medida **B**: 220x260x1 mm ☐ Medida **C**: 300x400x1 mm ☐ Medida **D**: 140x410x1 mm



☐ 9-5
520x870x0.7 mm
PARED ESTANDAR



☐ 9-10
290x870x0.7 mm
COLUMNA ESTANDAR



☐ 9-12
290x870x0.7 mm
COLUMNA ECONOMICA



☐ 9-14
230x800x0.6 mm
BALIZA MINI



☐ 9-15
350x350x1 mm



☐ 9-20
300x300x1 mm



☐ 9-25 **B / C**



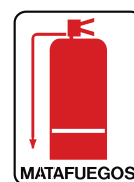
☐ 9-35 **B / C**



☐ 9-30 **B**




☐ 9-31 **B**



☐ 9-45 **B / C**



☐ 9-27 **B (Carpa)**



☐ 9-37 **B (Carpa)**



☐ 9-47 **B (Carpa)**



☐ 9-72 **B Doble Faz**



☐ 9-70 **B Doble Faz**



☐ 9-71 **B Doble Faz**



☐ 9-50 **B / C**



☐ 9-52 **B**



☐ 9-60 250x250x1 mm



☐ 13-5 D



☐ 13-8 D



☐ 13-15 D



☐ 13-20 D



☐ 13-22 D



☐ 13-110 C



☐ 13-111 C



☐ 13-6 D



☐ 13-9 D



☐ 13-16 D



☐ 13-21 D



☐ 13-23 D



☐ 13-115 C



☐ 13-116 C

☐ Medida C: 300x400x1 mm

☐ Medida D: 140x410x1 mm

☐ Medida H: 140x550x1 mm

☐ Medida J: 140x140x1 mm

☐ Medida K: 200x200x1 mm



☐ 13-50 K/J



☐ 13-51 K/J



☐ 13-10 H



☐ 13-11 H



☐ 13-58 D



☐ 13-59 D



☐ 13-45 (*)
290x880x08mm

(*) Borde de placa, fotoluminiscente



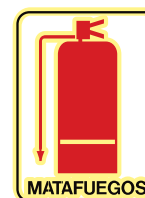
☐ 13-100 B



☐ 13-105 B



☐ 13-25 B



☐ 13-30 B



☐ 13-35 B



☐ 13-60 300x200mm

Chapa Vial 2mm ☐ Medida : 1000x700 mm

Chapa Vial 2mm ☐ Medida : 600x400 mm

Chapa 0,7 mm ☐ Medida : 1000x700 mm

Chapa 0,7 mm ☐ Medida : 600x400 mm

Corrugado Plástico ☐ Medida : 500x700 mm



☐ 15-5



☐ 15-10



☐ 15-15



☐ 15-20



☐ 15-25



☐ 15-30



☐ 15-35



☐ 15-36



☐ 15-40



☐ 15-41



☐ 15-45



☐ 15-50



☐ 15-55



☐ 15-60



☐ 15-65



☐ 15-70



☐ 15-75



☐ 15-76



☐ 15-77



☐ 15-80



☐ 15-85



☐ 15-90



☐ 15-95



☐ 15-100



☐ 15-105



☐ 15-110



☐ 15-120



☐ 15-125



☐ 15-130



☐ 15-135

TARJETAS DE SEGURIDAD

☐ DOBLE FAZ: 90x160x1 mm

LEYENDA

NO CONECTAR ELECTRICISTA TRABAJANDO
 NO CERRAR ESTA VALVULA
 NO ABRIR ESTA VALVULA
 NO TOCAR
 EXPLOSIVO
 VENENO
 CORROSIVO
 INFLAMABLE
 ALTO VOLTAJE
 FUERA DE SERVICIO
 EQUIPO DEFECTUOSO
 NO PONER EN MARCHA
 ACIDO
 EN REPARACION
 NO OPERAR
 NO OPERAR ESTE EQUIPO

PELIGRO

AVISO COLOCADO POR: _____

SECCION: _____

FECHA: _____ HORA: _____

**NO RETIRAR ESTA TARJETA
VER AL DORSO**

ADVERSO

PELIGRO

OBSERVACIONES _____

Esta tarjeta solo podrá ser utilizada por la persona autorizada indicada arriba y será la única que podrá quitarla de su lugar una vez terminados los trabajos correspondientes.

**NO RETIRAR ESTA TARJETA
VER AL DORSO**

REVERSO

CARTELES DE ALTO IMPACTO

☐ Medida A: 400x450x1 mm☐ 12-5 A☐ 12-10 A☐ 12-15 A☐ 12-20 A☐ 12-25 A☐ 12-30 A☐ 12-35 A☐ 12-40 A☐ 12-50 A☐ 12-55 A☐ 12-60 A



☐ 25-5 E



☐ 25-6 E



☐ 25-7 E

☐ Medida A: 400x450x1 mm

☐ Medida B: 220x260x1 mm

☐ Medida C: 300x400x1 mm

☐ Medida D: 140x410x1 mm

☐ Medida E: 140x300x1 mm



☐ 25-8 E



☐ 25-10 E



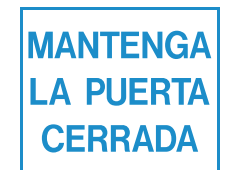
☐ 25-20 E



☐ 25-9
140 x 140



☐ 25-40 E



☐ 25-30 B



☐ 25-35 C



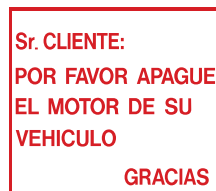
☐ 25-36 C



☐ 25-22 E



☐ 25-24 E



☐ 25-45 B



☐ 25-46 E



☐ 25-47 E



☐ 25-49 E



☐ 25-37 C



☐ 25-65 E



25-50



25-51



25-55



25-56

☐ Medida I: 100x140x1 mm



☐ 25-60 B



☐ 25-70 E



☐ 25-72 D



☐ 25-74 D



☐ 25-75 E



☐ 25-76 D



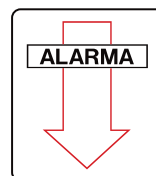
☐ 25-80 C



☐ 25-82 C
(DOBLE FAZ chapa epoxi)



☐ 25-85 B



☐ 25-90 B



☐ 25-100 B



☐ 25-102 B



☐ 25-175 C



☐ 25-176 C



☐ 25-104 E



☐ 25-105 B



☐ 25-110 A-B



□ 50-5
100 x 170mm



□ 50-10
100 x 170mm



□ 50-11
100 x 170mm



□ 50-12
100 x 170mm



□ 50-13
100 x 170mm



□ 50-15
100 x 170mm



□ 50-20 145x50mm



□ 50-25 145x50mm



□ 50-30 145x50mm



□ 50-70 90x27mm



□ 50-35
200x140mm
250x180mm (carro)



□ 50-40
100x150 mm
200x140 mm
250x180 mm(carro)



□ 50-45
100x150 mm
200x140 mm
250x180 mm(carro)



□ 50-50
100x150 mm
200x140 mm
250x180 mm(carro)



□ 50-52
200x140mm
250x180mm (carro)



□ 50-55 25x85mm



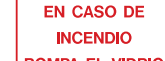
□ 50-60 190x35mm



□ 50-61 190x35mm



□ 50-62 190x35mm



□ 50-65 95x60mm



□ 50-75
100x150mm



□ 50-80
100x150mm



□ 50-85
100x150mm



□ 50-87
100x150mm



□ 50-88
100x150mm



□ 50-90
100x150mm



□ 50-95
100x150mm



□ 50-100
100x150mm
220x260mm



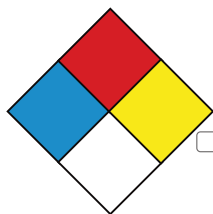
□ 50-103
100x150mm
220x260mm



□ 50-105
200x140mm



□ 50-107
200x140mm



□ ETIQUETAS PARA EMBALAJES (NFPA)
100x100mm
200x200mm



□ 50-108 100x100mm



□ 50-109
100x150mm



□ 50-110
100x150mm



□ 50-111
100x150mm



□ 50-112
100x150mm



□ 50-113
100x150mm



□ 50-114
100x150mm



☐ 25-115 A-B



☐ 25-120 A-B



☐ 25-125 A-B



☐ 25-130 A-B

- ☐ Medida A: 400x450x1 mm
- ☐ Medida B: 220x260x1 mm
- ☐ Medida C: 300x400x1 mm
- ☐ Medida D: 140x410x1 mm
- ☐ Medida E: 140x300x1 mm



☐ 25-140 B



☐ 25-141 B



☐ 25-137 B



☐ 25-147 B



☐ 25-142 B



☐ 25-143 B



☐ 25-148 E



☐ 100x140mm



☐ 100x140mm



☐ 100x140mm



☐ 100x140mm



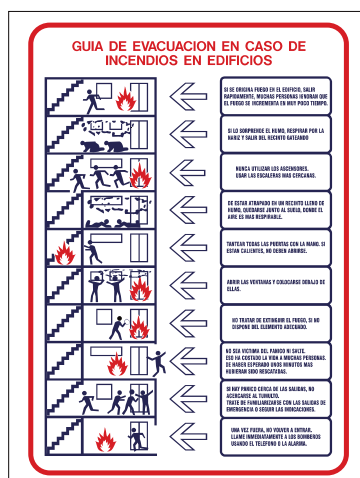
☐ 100x140mm



☐ 100x140mm

ROL DE INCENDIO		
FUNCION	TAREAS	
1 OPERADOR O ENCARGADO	<ul style="list-style-type: none"> - DAR ALARMA AL CUARTEL DE BOMBEROS - DIRIGIR TODO EL PROCEDIMIENTO DE EMERGENCIA 	
2 PLAYEROS (OPERARIOS DE PLAYA)	<ul style="list-style-type: none"> - CORTAR SUMINISTRO DE GAS - CORTAR SUMINISTRO ELECTRICO - SOLICITAR AYUDA A SERVICIO DE AMBULANCIA HOSPITAL (DE SER NECESARIO) - PONERSE A DISPOSICION DEL OPERADOR 	
3 ENGRASADOR	<ul style="list-style-type: none"> - CONTROLAR EVACUACION DE VEHICULOS - PONERSE A DISPOSICION DEL OPERADOR 	
4 LAVADOR	<ul style="list-style-type: none"> - IMPEDIR EL ACCESO DE VEHICULOS O PERSONAS A LA ESTACION DE SERVICIO 	

☐ 25-162 600x400 mm



☐ 25-145 B




☐ 25-170



☐ 25-150 B

TRANSPORTE DE SUSTANCIAS PELIGROSAS MEDIDA 250x250mm




☐ 28-5

G


☐ 28-10

G


☐ 28-15

G

☐ Medida G: 90x200x1 mm

☐ Medida K: 90x90x1 mm

☐ Medida B: 220x260x1 mm

☐ 28-20

G


☐ 28-25

G


☐ 28-30

G


☐ 28-35

G


☐ 28-40

G


☐ 28-45

G


☐ 28-50

G


☐ 28-55

G


☐ 28-60

G


☐ 28-65

G


☐ 28-70

G


☐ 28-75

G


☐ 28-80

G


☐ 28-85

G


☐ 28-90

G


☐ 28-95

G


☐ 28-100

G


☐ 28-105

G


☐ 28-110

G


☐ 28-115

G


☐ 28-120

G


☐ 28-125

G


☐ 28-130

G


☐ 28-135

G


☐ 28-140

G


☐ 28-200

K


☐ 28-205

K


☐ 28-210

K


☐ 28-215

K


☐ 28-152

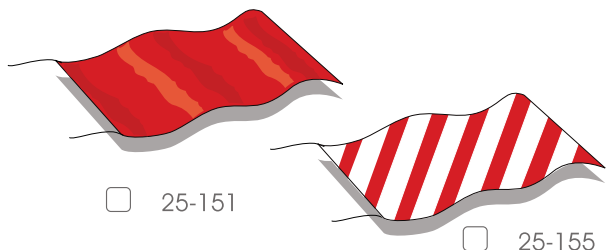
G


☐ 28-150

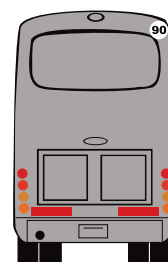

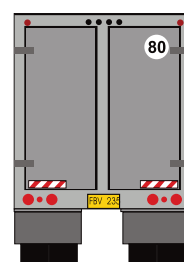
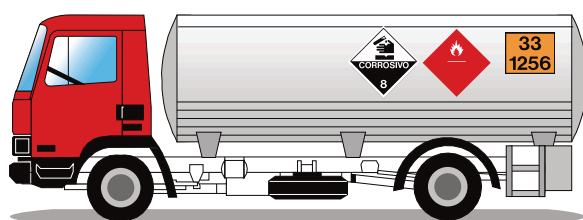

100 X 100

BANDERAS DE SEÑALIZACION

500x700mm




LIMITES DE VELOCIDAD



BANDAS REFLECTIVAS
TRASERAS, LATERALES Y FRONTALES
IRAM 3952/5: 75 mm



ROLLO CINTA PRECAUCION



ROLLO CINTA PELIGRO



CONOS VIALES



☎ (+54 911) 5138-9562

☎ (+54 011) 4241-8282

✉ acymat@acymat.com.ar

www.acymat.com.ar